

平成29年度 霞台厚生施設組合一般会計歳入歳出決算概要

平成29年度一般会計の歳入歳出決算は、歳入総額 9 億929万6,647円（前年度比5,919万681円7.0%増）、歳出総額 8 億862万1,923円（前年度比2,132万7,656円2.7%増）となりました。

この結果、平成29年度の実質収支額は 1 億67万4,724円の黒字となり、前年度繰越金を除いた単年度収支額は、5,317万5,025円の黒字となりました。

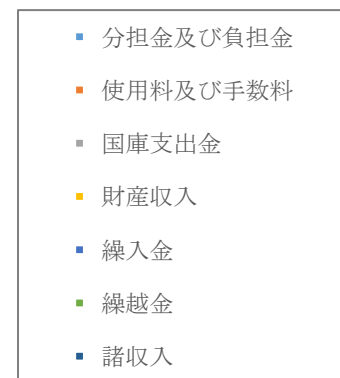
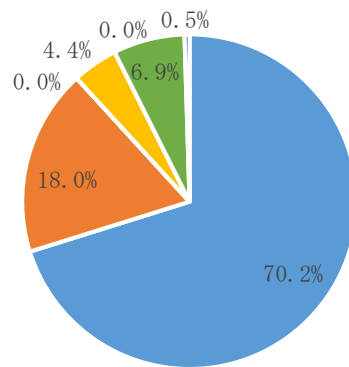
また、財政調整基金積立金利子額 1 万8,967円を加えた実質単年度収支額は5,319万3,992円の黒字となっております。

1 款別歳入状況

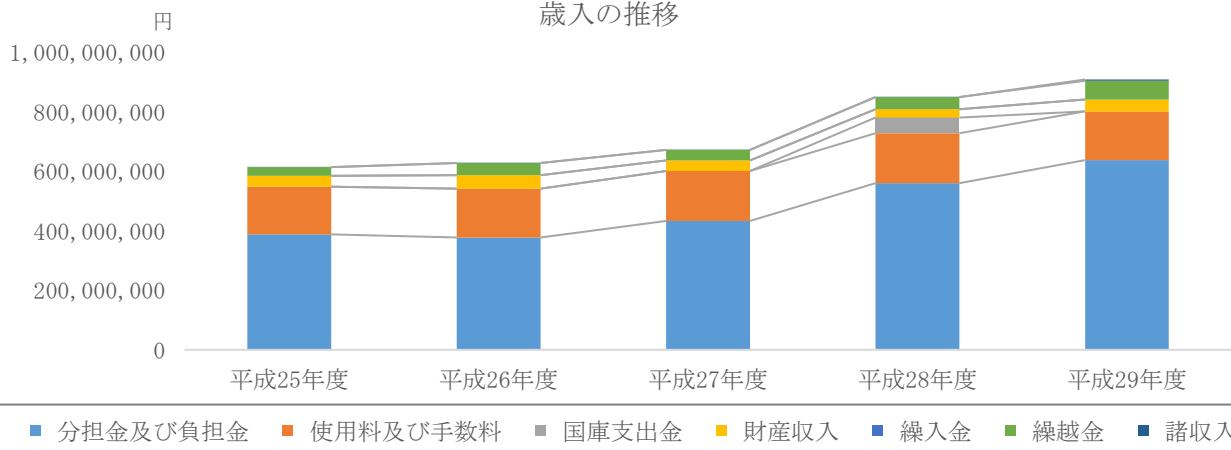
（単位：円、%）

款	決算額	構成比	前年度決算額	前年比伸率
分担金及び負担金	638,072,000	70.2	561,100,000	13.7
使用料及び手数料	164,016,200	18.0	167,831,800	△2.3
国庫支出金	0	0.0	51,844,000	皆減
財産収入	40,016,458	4.4	28,235,115	41.7
繰入金	0	0.0	0	—
繰越金	62,811,699	6.9	40,815,837	53.9
諸収入	4,380,290	0.5	279,214	1,468.8
計	909,296,647	100.0	850,105,966	7.0

平成29年度の内訳



歳入の推移

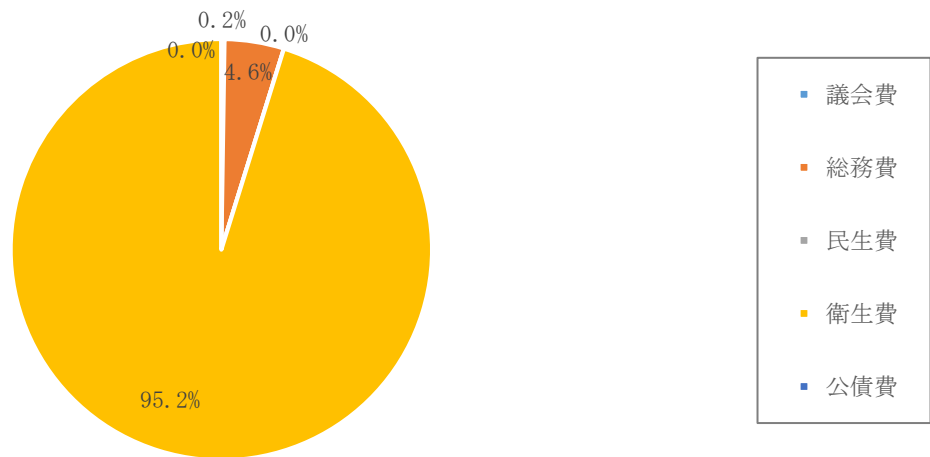


2 款別歳出状況

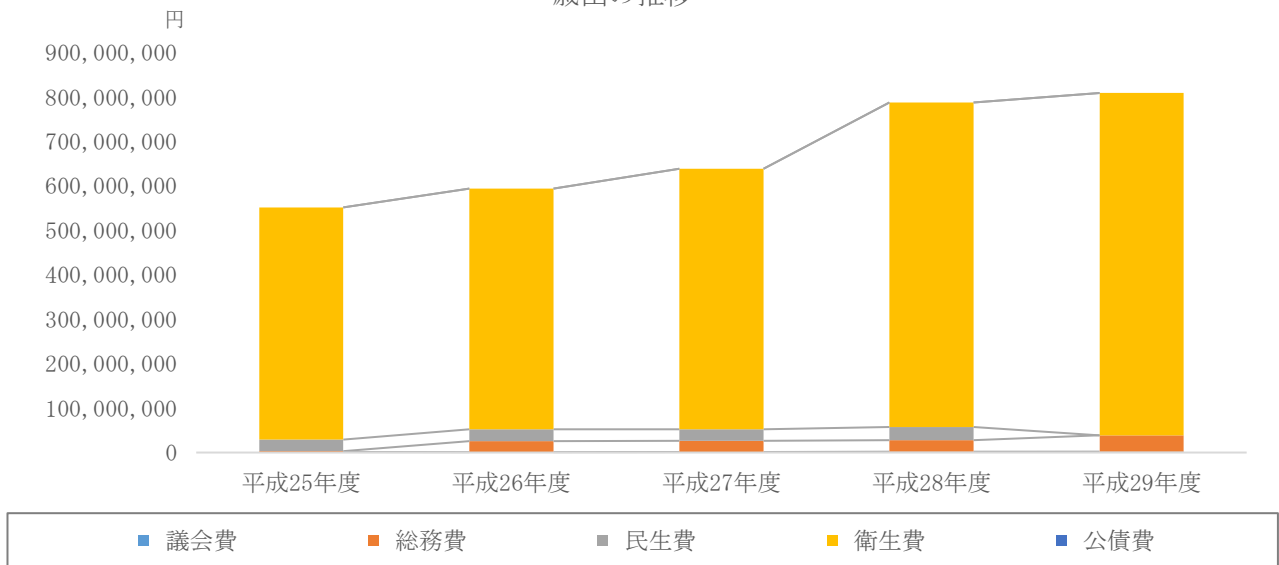
(単位：円、%)

款	決算額	構成比	前年度決算額	前年比伸率
議会費	1,939,967	0.2	1,847,100	5.0
総務費	36,883,241	4.6	25,872,081	42.6
民生費	0	0.0	29,668,278	皆減
衛生費	769,798,715	95.2	729,906,808	5.5
公債費	0	0.0	0	—
計	808,621,923	100.0	787,294,267	2.7

平成29年度の内訳



歳出の推移



3 基金

(1) 財政調整基金

(単位：千円)

区分	前年度末現在高	決算年度中増減高	決算年度末現在高
現金	47,436	19	47,455

4 市町別負担金内訳

(単位：千円、%)

区 分	負 担 金 内 訳				負 担 割 合
	事 務 費 負 担 金	衛生費運営 負 担 金	衛生費事業 負 担 金	計	
石 岡 市	22,907	206,679	99,466	329,052	51.6
小 美 玉 市	13,893	110,121	68,936	192,950	30.2
かすみがうら市	500		65,118	65,618	10.3
茨 城 町	500		49,952	50,452	7.9
計	37,800	316,800	283,472	638,072	100.0